

## Centrais de Abastecimento do Estado do Rio de Janeiro S/A.

# Relatório Mensal

## Agosto 2022

Quantitativo Comercializado no mês

# 154.528,9

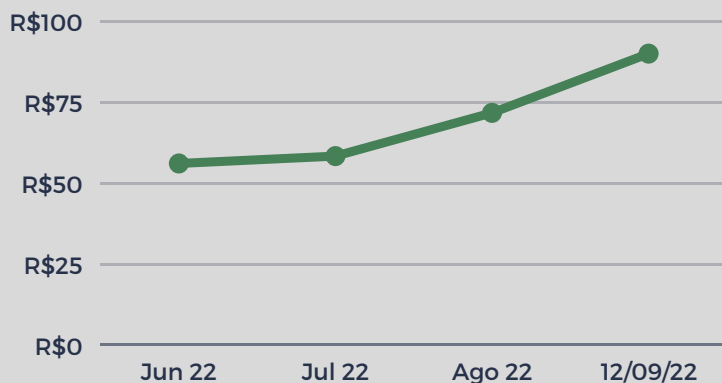
Toneladas

### Banana nanica (20Kg)

Quantitativo: aumento de 5%

Preço: diminuição de 1,75%

Tendência: preço tende a ficar estável e oferta baixa.

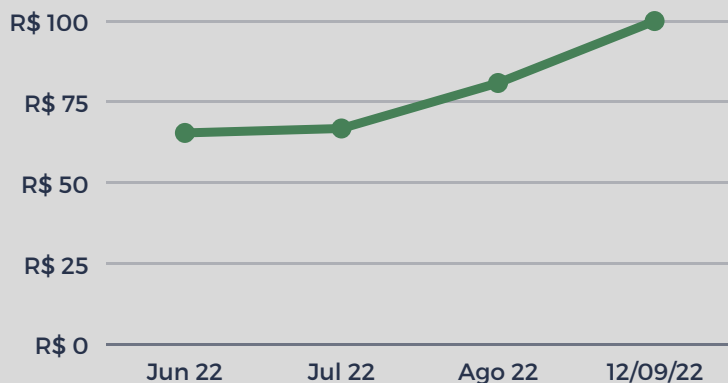


### Banana prata (20Kg)

Quantitativo: aumento de 2,5%

Preço: aumento de 3%

Tendência: preço baixo por conta de uma oferta alta

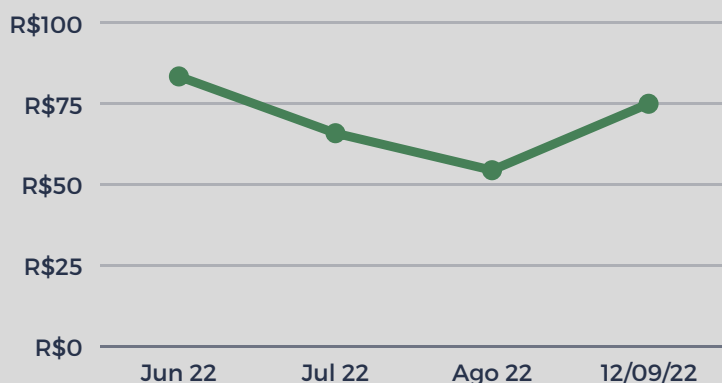


### Batata inglesa (25Kg)

Quantitativo: aumento de 3,5%

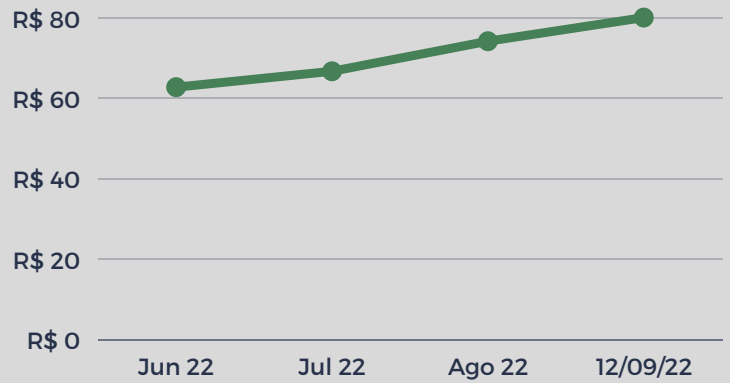
Preço: diminuição de 3%

Tendência: preço tende a ficar estável por conta de uma oferta equilibrada



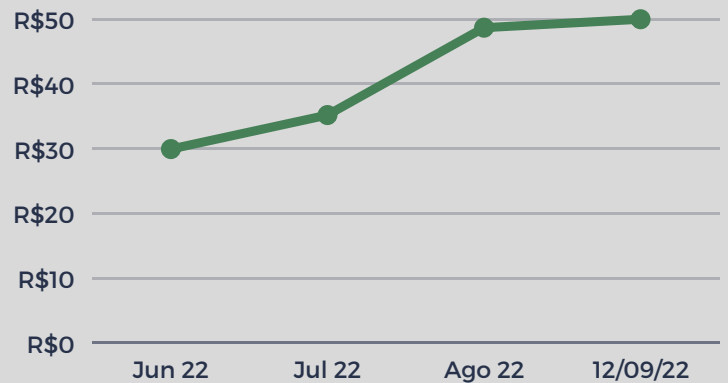
### Cebola (20Kg)

Quantitativo: aumento de 16,75%  
 Preço: aumento de 4,75%  
 Tendência: preço estável com oferta alta



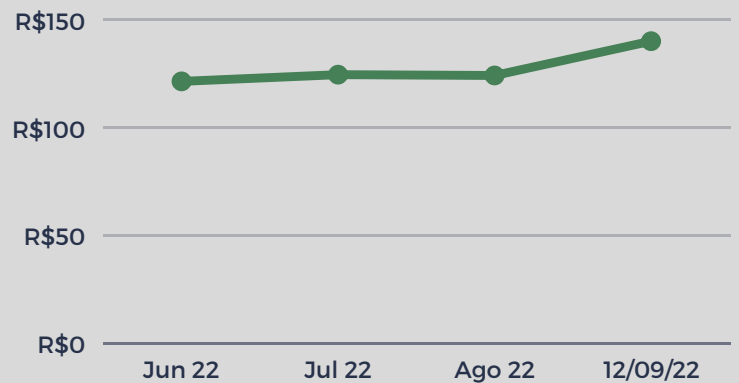
### Chuchu (20Kg)

Quantitativo: diminuição de 3,75%  
 Preço: aumento de 9,5%  
 Tendência: preço estável com oferta equilibrada



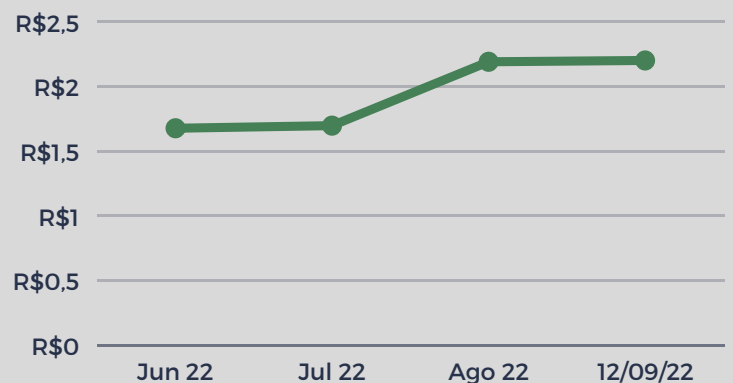
### Maçã gala (20Kg)

Quantitativo: aumento de 2,5%  
 Preço: diminuição de 2%  
 Tendência: preço estável com baixa oferta



### Melancia (Kg)

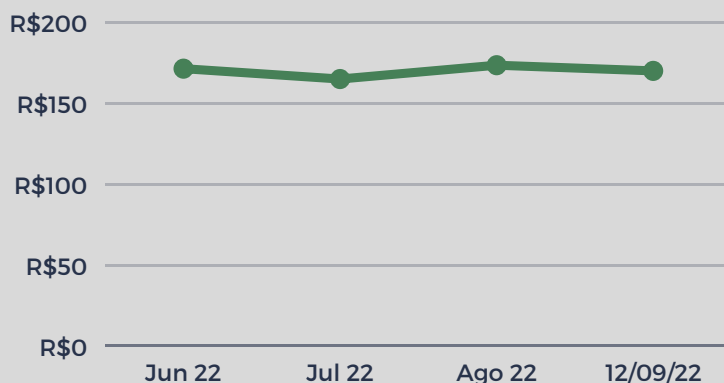
Quantitativo: aumento de 15%  
 Preço: aumento de 5,5%  
 Tendência: preço tende a ficar alto por conta de uma oferta equilibrada



**Ovos brancos (30Dz)**

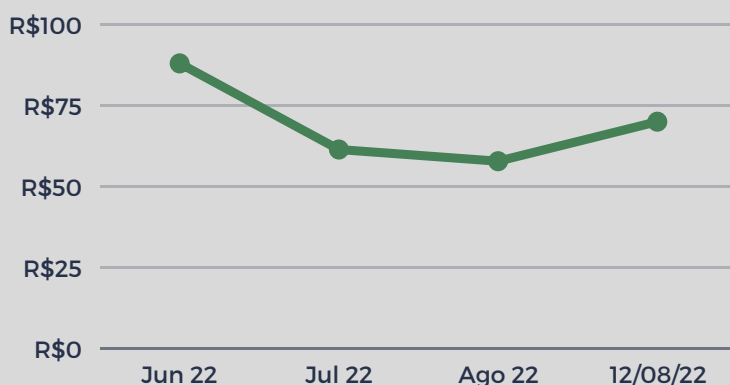
Quantitativo: aumento de 14,5%

Preço: aumento de 3%

Tendência: preço tende a ficar estável  
por conta da oferta em alta**Tomate (22Kg)**

Quantitativo: aumento de 5,75%

Preço: aumento de 6%

Tendência: preço tende a ficar estável  
por conta de uma oferta alta

As análises comparativas referem-se ao mês atual e ao anterior.

**Quantitativo Comercializado - Agosto de 2022**

Unidade Nova Friburgo - RJ

**2.352,4**

Toneladas

Unidade São Gongalo - RJ

**16.816,6**

Toneladas

Unidade Paty do Alferes - RJ

**186,4**

Toneladas

Fonte: Certifica Aferições; Programa Brasileiro de Modernização do Mercado de Hortigranjeiro - Prohort  
Conab; Boletim diário Centrais de Abastecimento do Estado do Rio de Janeiro S.A.