

## Centrais de Abastecimento do Estado do Rio de Janeiro S/A.

# Relatório Mensal

## Maio 2022

Quantitativo Comercializado no mês

# 162.582,1

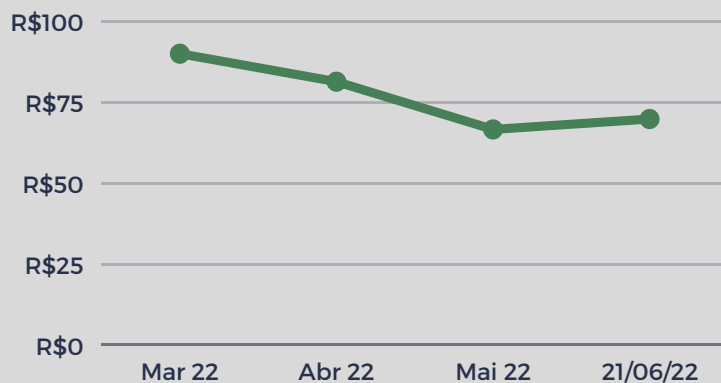
Toneladas

### Banana prata (20Kg)

Quantitativo: aumento de 15,25%

Preço: diminuição de 8,5%

Tendência: preço tende a ficar estável por conta de uma oferta equilibrada

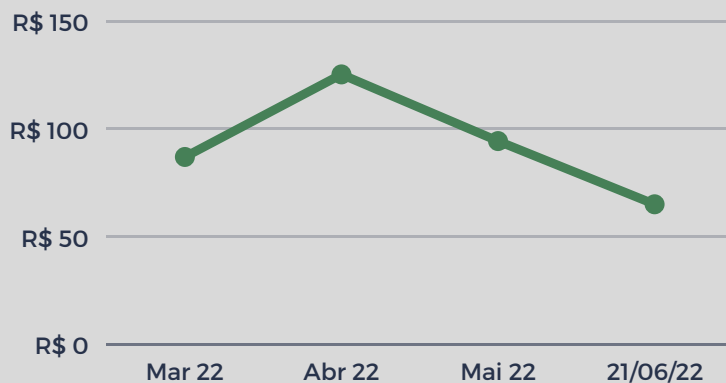


### Batata inglesa (25Kg)

Quantitativo: aumento de 0,5%

Preço: diminuição de 4,5%

Tendência: preço tende a ficar estável por conta de uma oferta equilibrada

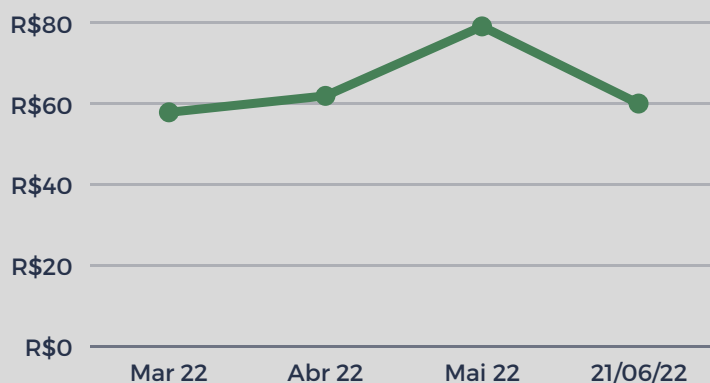


### Cebola (20Kg)

Quantitativo: aumento de 24,25%

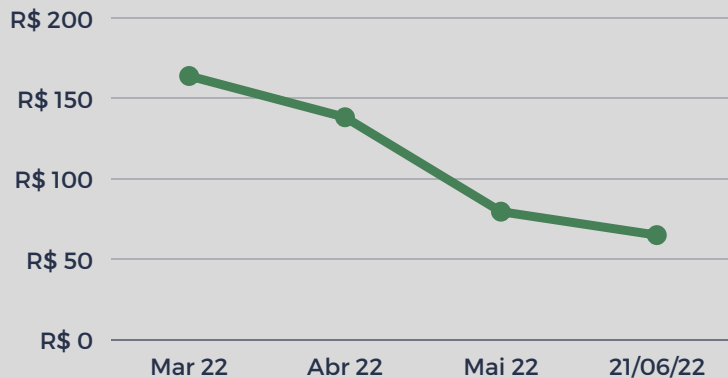
Preço: diminuição de 2,5%

Tendência: preço em alta com oferta estável



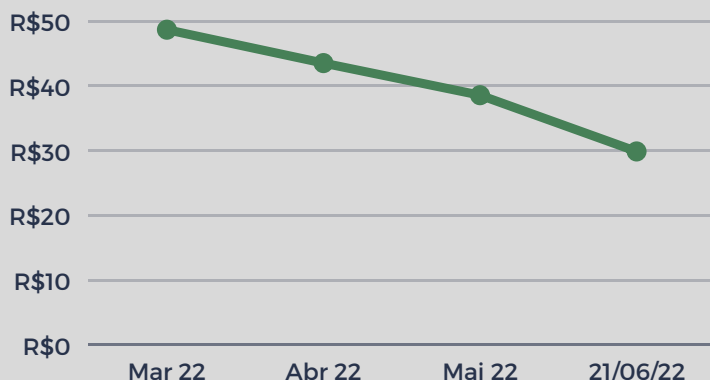
**Cenoura (20Kg)**

Quantitativo: aumento de 11,5%  
 Preço: diminuição de 12,5%  
 Tendência: preço em baixa com oferta alta



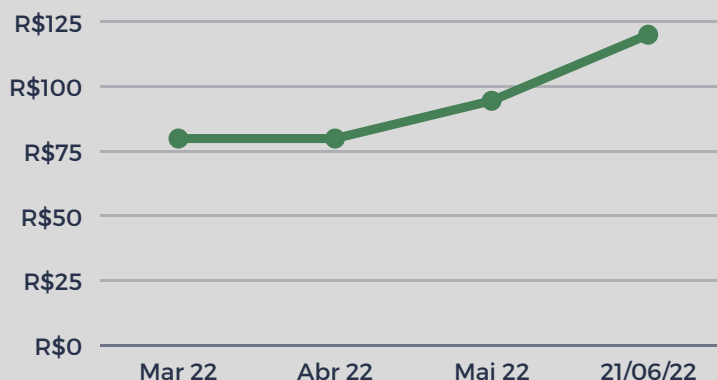
**Chuchu (20Kg)**

Quantitativo: aumento de 2,5%  
 Preço: aumento de 4%  
 Tendência: preço em baixa com oferta alta



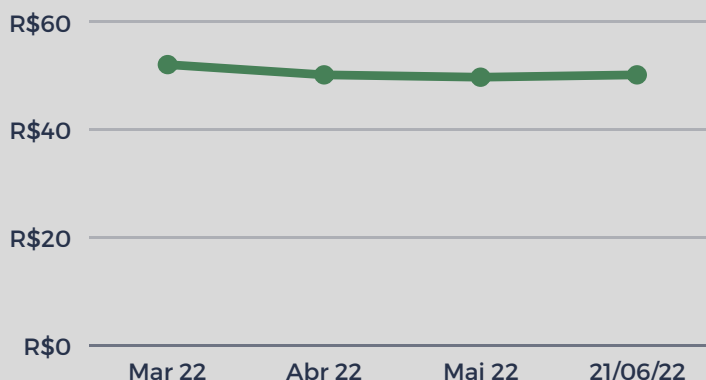
**Maçã gala (20Kg)**

Quantitativo: aumento de 8,75%  
 Preço: aumento de 9,75%  
 Tendência: preço em alta com oferta estável



**Mandioca (20Kg)**

Quantitativo: aumento de 0,75%  
 Preço: aumento de 0,75%  
 Tendência: preço em baixa com oferta alta

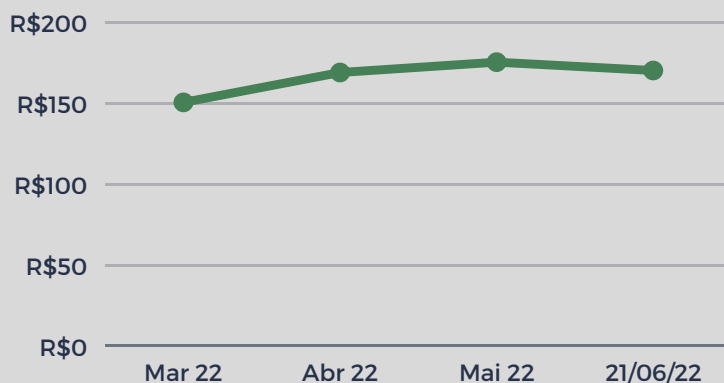


**Ovos brancos (30Dz)**

Quantitativo: aumento de 23%

Preço: diminuição de 0,75%

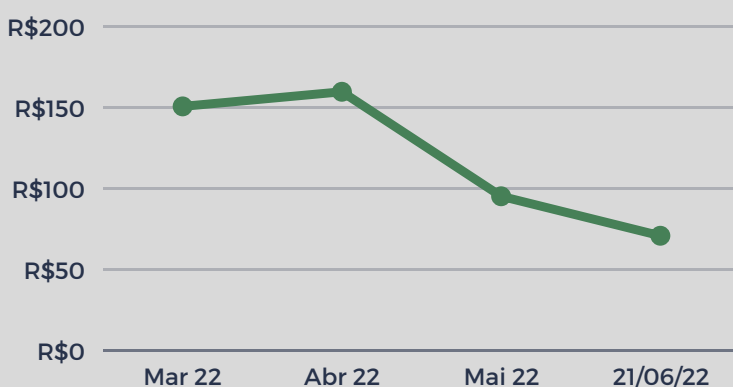
Tendência: preço tende a ficar estável por conta de uma oferta equilibrada

**Tomate (22Kg)**

Quantitativo: diminuição de 3,5%

Preço: diminuição de 2%

Tendência: preço tende a ficar estável por conta de uma oferta equilibrada



As análises comparativas referem-se ao mês atual e ao anterior.

**Quantitativo Comercializado - Maio de 2022**

Unidade Nova Friburgo - RJ

**3.257,1**

Toneladas

Unidade São Gongalo - RJ

**16.217,1**

Toneladas

Fonte: Certifica Aferições; Programa Brasileiro de Modernização do Mercado de Hortigranjeiro - Prohort Conab; Boletim diário Centrais de Abastecimento do Estado do Rio de Janeiro S.A.