

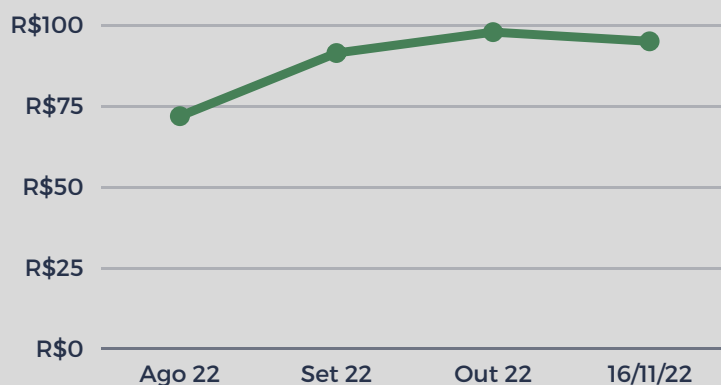
Centrais de Abastecimento do Estado do Rio de Janeiro S/A.

Relatório Mensal
Outubro 2022Quantitativo Comercializado no mês
Rio de Janeiro**142.003,0**

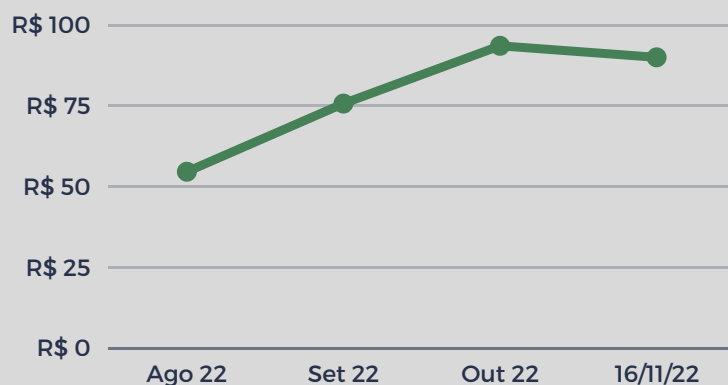
Toneladas

Banana nanica (20Kg)

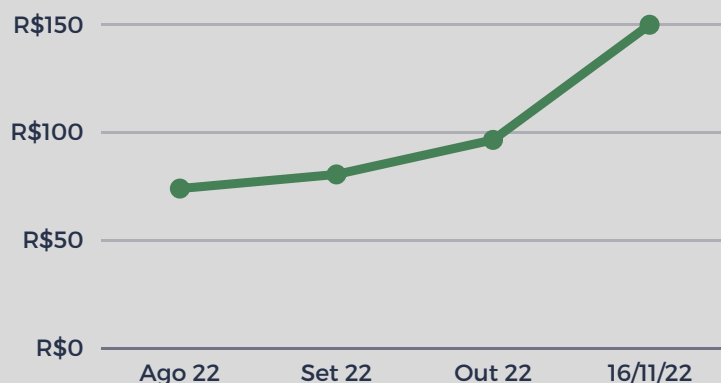
Quantitativo: diminuição de 4,75%
 Preço: diminuição de 1,25%
 Tendência: preço equilibrado por conta da oferta baixa

**Batata inglesa (25Kg)**

Quantitativo: aumento de 24,5%
 Preço: diminuição de 1,25%
 Tendência: preço tende a ficar estável por conta de uma oferta alta

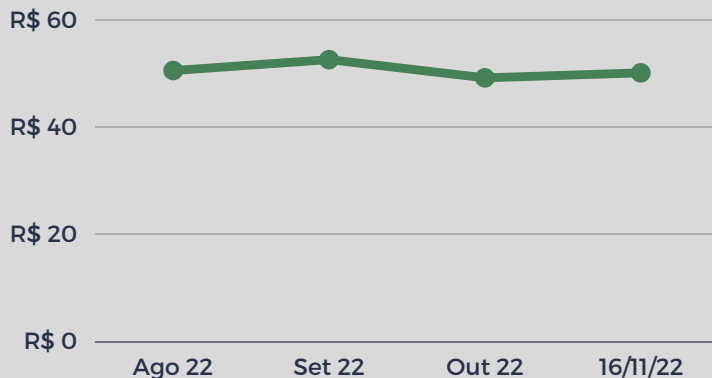
**Cebola (20Kg)**

Quantitativo: aumento de 13%
 Preço: diminuição de 3,25%
 Tendência: preço tende a ficar estável por conta de uma oferta equilibrada



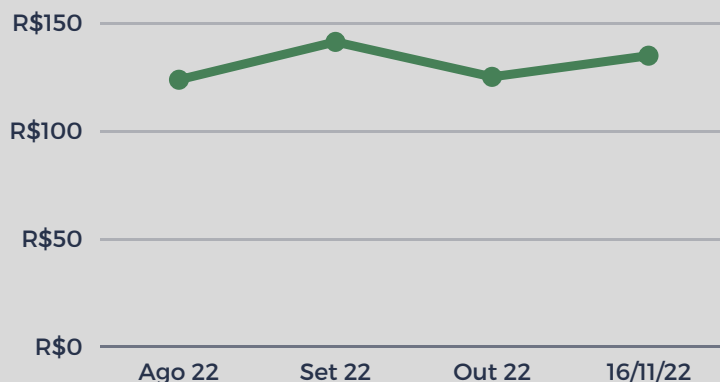
Cenoura (20Kg)

Quantitativo: aumento de 2,5%
 Preço: aumento de 0,25%
 Tendência: preço em estável com oferta alta



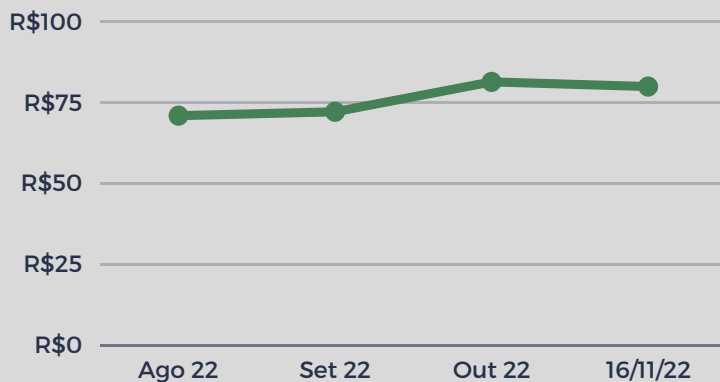
Maçã gala (20Kg)

Quantitativo: aumento de 8,25%
 Preço: diminuição de 4,25%
 Tendência: preço alto com oferta alta



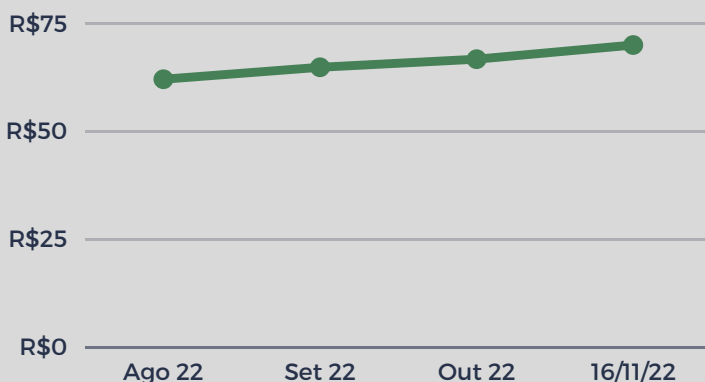
Mamão formosa (15Kg)

Quantitativo: diminuição de 2%
 Preço: diminuição de 0,25%
 Tendência: preço alto com aumento da oferta



Mamão papaya (10Kg)

Quantitativo: aumento de 3,75%
 Preço: aumento de 2,25%
 Tendência: preço em alta por conta de uma oferta alta

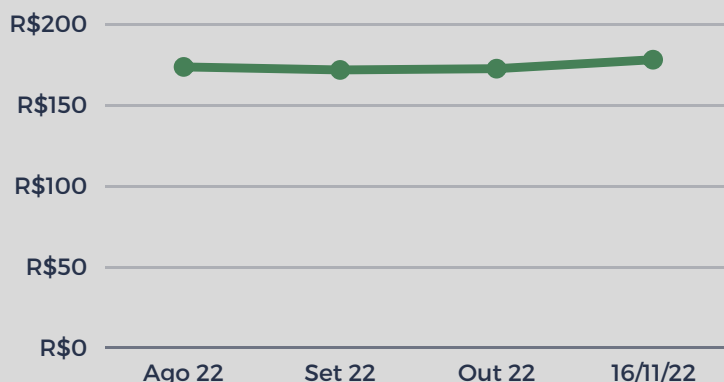


Ovos brancos (30Dz)

Quantitativo: aumento de 4,25%

Preço: aumento de 0,75%

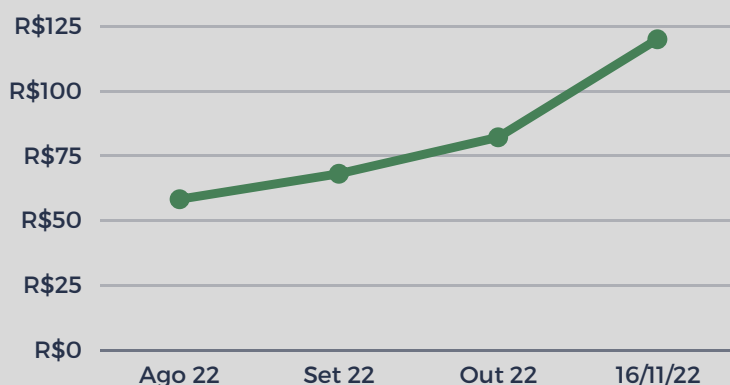
Tendência: preço tende a ficar estável por conta da oferta equilibrada

**Tomate (22Kg)**

Quantitativo: aumento de 2,75%

Preço: aumento de 2%

Tendência: preço tende a ficar estável por conta de uma oferta equilibrada



As análises comparativas referem-se ao mês atual e ao anterior.

Quantitativo Comercializado - Outubro de 2022

Unidade Nova Friburgo - RJ

1.847,6

Toneladas

Unidade São Gongalo - RJ

15.192,9

Toneladas

Unidade Paty do Alferes - RJ

323,4

Toneladas

Fonte: Certifica Aferições; Programa Brasileiro de Modernização do Mercado de Hortigranjeiro - Prohort Conab; Boletim diário Centrais de Abastecimento do Estado do Rio de Janeiro S.A.