

Centrais de Abastecimento do Estado do Rio de Janeiro S/A.

Relatório Mensal
Setembro 2022Quantitativo Comercializado no mês
Rio de Janeiro**137.230,4**

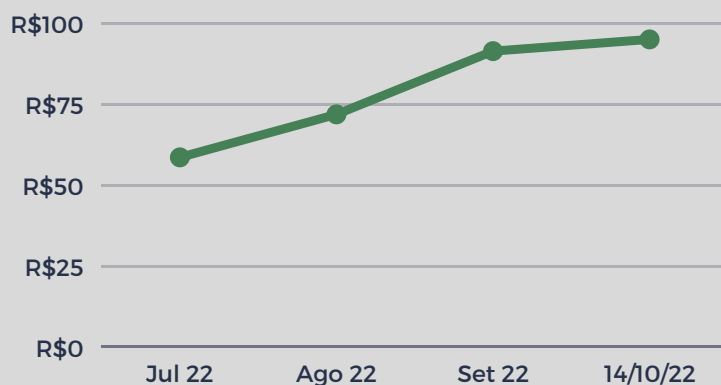
Toneladas

Banana nanica (20Kg)

Quantitativo: aumento de 1,6%

Preço: aumento de 8%

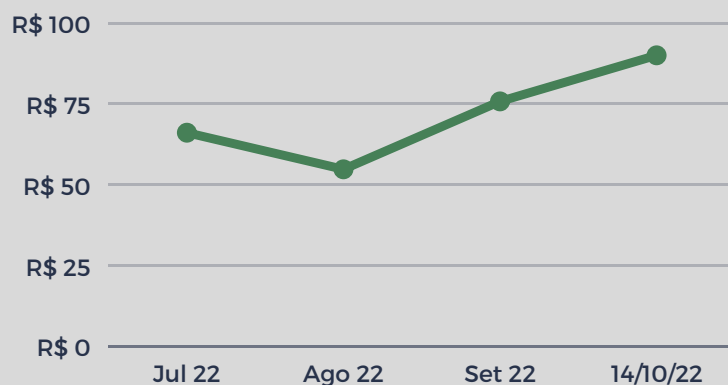
Tendência: preço em alta por conta da oferta baixa

**Batata inglesa (25Kg)**

Quantitativo: diminuição de 5,8%

Preço: aumento de 13%

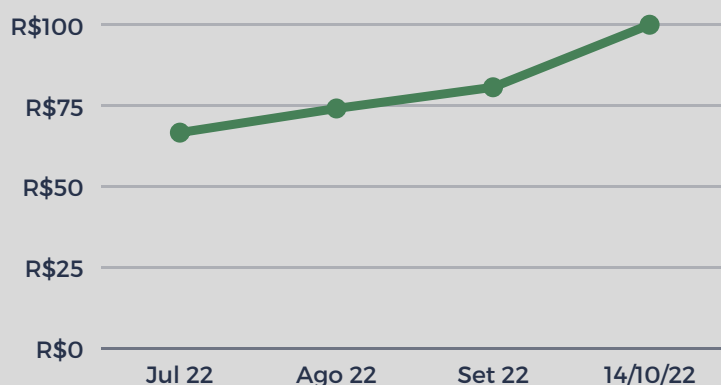
Tendência: preço tende a ficar estável por conta de uma oferta equilibrada

**Cebola (20Kg)**

Quantitativo: diminuição de 6,4%

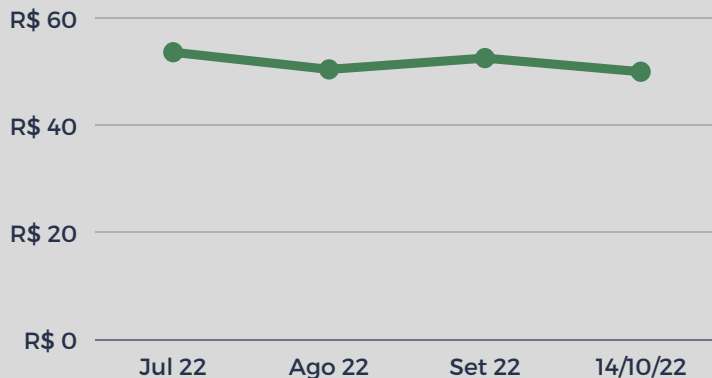
Preço: diminuição de 0,2%

Tendência: preço tende a ficar estável por conta de uma oferta equilibrada



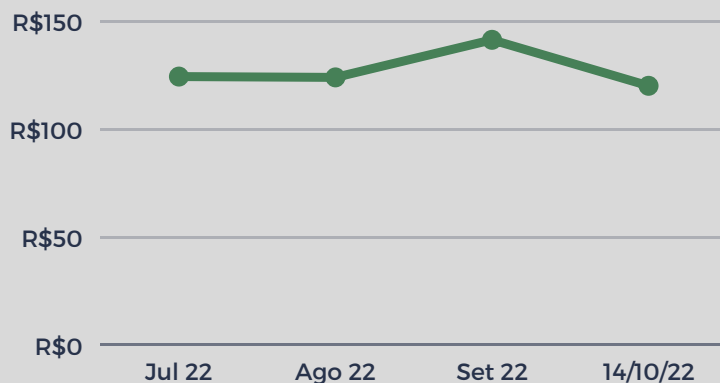
Cenoura (20Kg)

Quantitativo: diminuição de 7,6%
 Preço: estável (0%)
 Tendência: preço em baixa com oferta equilibrada



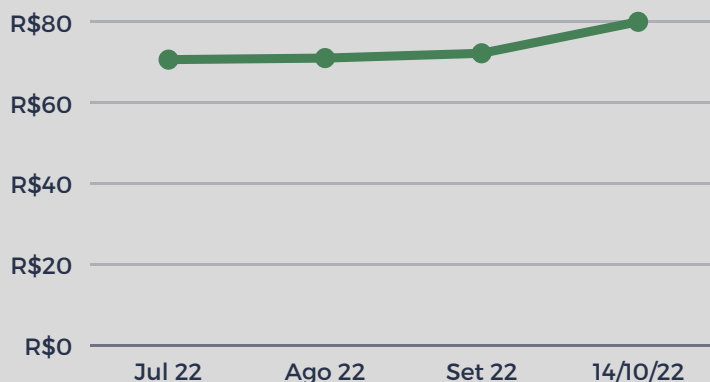
Maçã gala (20Kg)

Quantitativo: aumento de 34%
 Preço: aumento de 2,4%
 Tendência: preço estável com oferta equilibrada



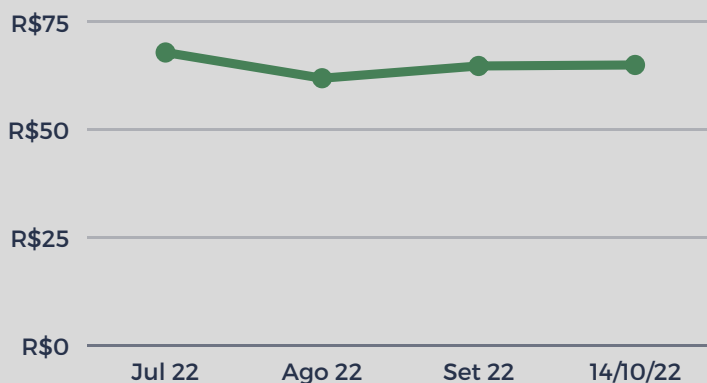
Mamão formosa (15Kg)

Quantitativo: aumento de 24,6%
 Preço: aumento de 3,8%
 Tendência: preço estável com baixa oferta



Mamão papaya (10Kg)

Quantitativo: diminuição de 3,6%
 Preço: aumento de 0,6%
 Tendência: preço tende a ficar estável por conta de uma oferta baixa

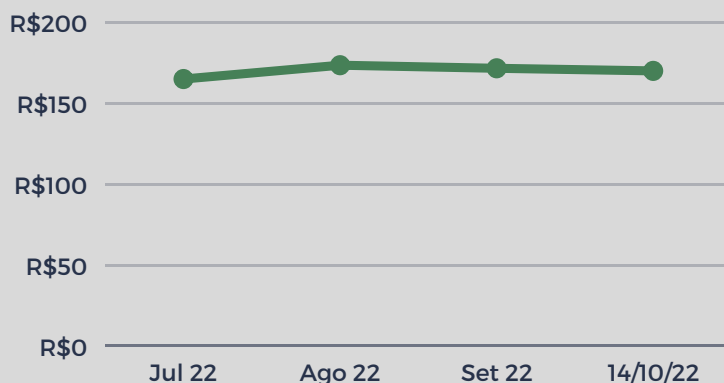


Ovos brancos (30Dz)

Quantitativo: diminuição de 24%

Preço: diminuição de 1,2%

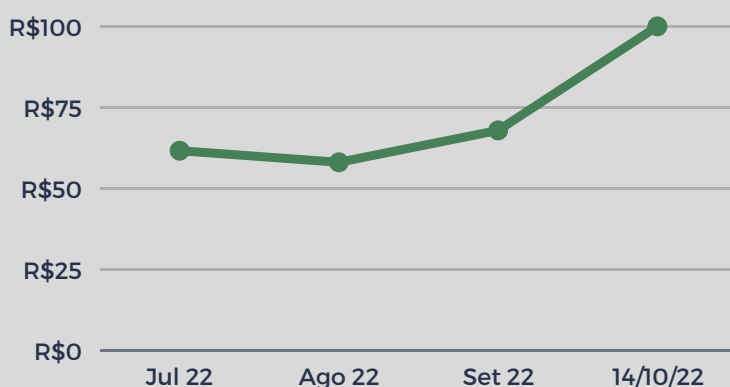
Tendência: preço tende a ficar estável por conta da oferta equilibrada

**Tomate (22Kg)**

Quantitativo: diminuição de 4%

Preço: aumento de 3,8%

Tendência: preço tende a ficar estável por conta de uma oferta equilibrada



As análises comparativas referem-se ao mês atual e ao anterior.

Quantitativo Comercializado - Setembro de 2022

Unidade Nova Friburgo - RJ

1.900,4

Toneladas

Unidade São Gongalo - RJ

15.077,3

Toneladas

Unidade Paty do Alferes - RJ

79,5

Toneladas

Fonte: Certifica Aferições; Programa Brasileiro de Modernização do Mercado de Hortigranjeiro - Prohort Conab; Boletim diário Centrais de Abastecimento do Estado do Rio de Janeiro S.A.